



ЗАВОД ЗА ВРЕДНОВАЊЕ КВАЛИТЕТА  
ОБРАЗОВАЊА И ВАСПИТАЊА

## Извештај о резултатима завршног испита на крају основног образовања и васпитања у школској 2021/2022. години

Назив школе	<b>ОШ "Сестре Павловић"</b>
Место	<b>Белановица</b>
Општина	<b>Љиг</b>
Развијеност општине	<b>испод 60% републичког просека</b>
Округ	<b>Колубарски</b>
Школска управа	<b>Ваљево</b>
Број одељења у школи	<b>1</b>
Укупан број ученика осмог разреда	<b>19</b>
Број дечака	<b>11</b>
Број девојчица	<b>8</b>
Укупан број ученика који су приступили ЗИ	<b>19</b>
Број дечака	<b>11</b>
Број девојчица	<b>8</b>

# Анализа 1

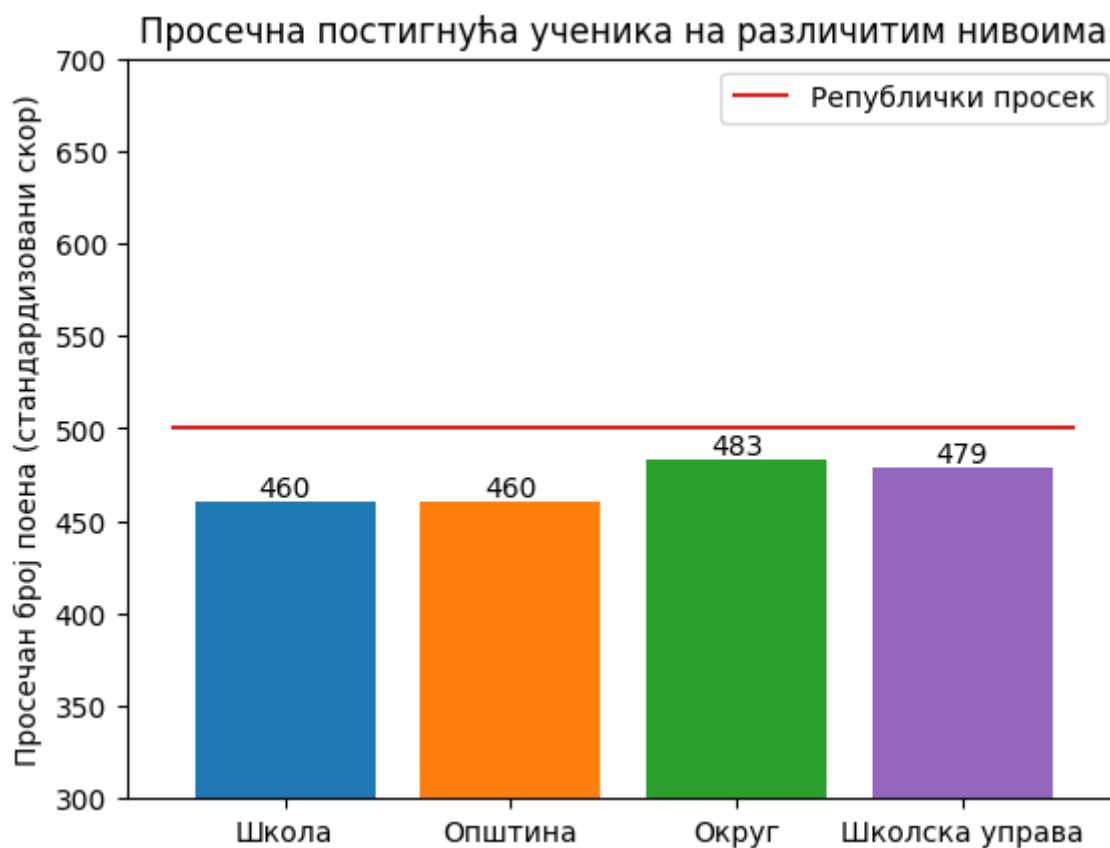
Поређење постигнућа школе са просечним постигнућем општине, округа, школске управе и републике

## Српски језик

	Дечаци			Девојчице			Сви ученици		
	Број	Просек	АС	Број	Просек	АС	Број	Просек	АС
Школа	11	11	455	8	11	468	19	11	460
Општина	48	9	426	49	12	494	97	11	460
Округ	698	11	461	657	13	506	1355	12	483
Школска управа	2018	11	455	1837	13	506	3855	12	479
Република	29605	12	481	28489	13	520	58094	13	500

Просек - просечан број поена (сирови скор)

АС - просечан број поена на стандардизованој скали (стандардизовани скор)



# Анализа 1

Поређење постигнућа школе са просечним постигнућем општине, округа, школске управе и републике

## Математика

	Дечаџи			Девојџице			Сви учениџи		
	Број	Просек	АС	Број	Просек	АС	Број	Просек	АС
Школа	11	9	413	8	10	454	19	9	430
Општина	48	9	417	49	11	469	97	10	443
Округ	698	11	477	657	12	485	1355	12	481
Школска управа	2018	11	473	1837	12	488	3855	11	480
Република	31457	12	496	30230	12	504	61687	12	500

Просек - просечан број поена (сирови скор)

АС - просечан број поена на стандардизованој скали (стандардизовани скор)



### Српски језик

	Дечаџи			Девојџице			Сви учениџи		
	Број	Просек	АС	Број	Просек	АС	Број	Просек	АС
<b>VIII 1</b>	11	11	455	8	11	468	19	11	460
<b>Школа</b>	11	11	455	8	11	468	19	11	460

Просек - просечан број поена (сирови скор)

АС - просечан број поена на стандардизованој скали (стандардизовани скор)



### Математика

	Дечаци			Девојчице			Сви ученици		
	Број	Просек	АС	Број	Просек	АС	Број	Просек	АС
<b>VIII 1</b>	11	9	413	8	10	454	19	9	430
<b>Школа</b>	11	9	413	8	10	454	19	9	430

Просек - просечан број поена (сирови скор)

АС - просечан број поена на стандардизованој скали (стандардизовани скор)



# Анализа 3

Дистрибуција постигнућа ученика у односу на оцену на крају VII и VIII разреда

## Математика

### VII разред

Оцене	Дечаци			Девојнице			Сви ученици			Републички просек
	Број	Просек	АС	Број	Просек	АС	Број	Просек	АС	АС
2	6	5	323	3	9	421	9	6	356	434
3	2	14	528	4	10	439	6	11	469	491
4	2	12	480	0			2	12	480	528
5	1	16	586	1	17	610	2	16	598	575

Просек - просечан број поена (сирови скор)

АС - просечан број поена на стандардизованој скали (стандардизовани скор)

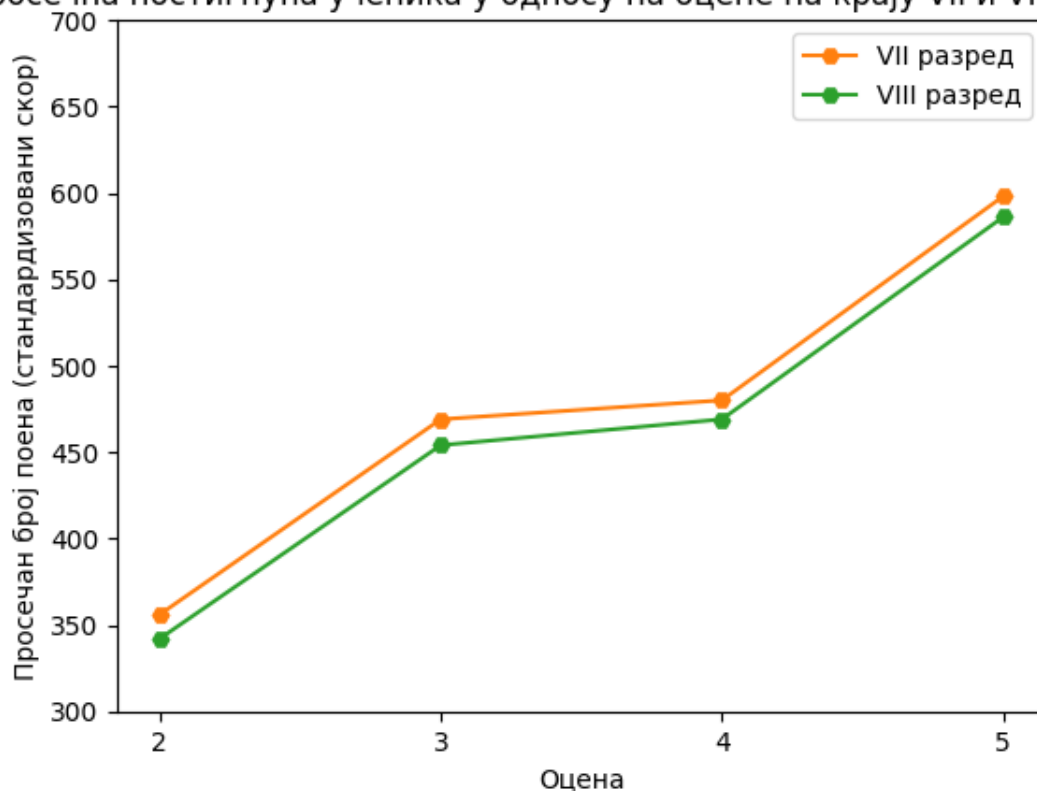
### VIII разред

Оцене	Дечаци			Девојнице			Сви ученици			Републички просек
	Број	Просек	АС	Број	Просек	АС	Број	Просек	АС	АС
2	6	5	323	2	8	398	8	6	342	432
3	1	8	398	4	11	469	5	10	454	492
4	2	14	528	1	6	351	3	11	469	527
5	2	16	575	1	17	610	3	16	586	575

Просек - просечан број поена (сирови скор)

АС - просечан број поена на стандардизованој скали (стандардизовани скор)

Просечна постигнућа ученика у односу на оцену на крају VII и VIII разреда



# Анализа 3

Дистрибуција постигнућа ученика у односу на оцену на крају VII и VIII разреда

## Српски језик

### VII разред

Оцене	Дечаци			Девојнице			Сви ученици			Републички просек
	Број	Просек	АС	Број	Просек	АС	Број	Просек	АС	АС
2	6	9	405	2	11	468	8	9	421	397
3	2	14	521	4	9	409	6	10	446	462
4	2	11	462	1	13	509	3	12	478	515
5	1	17	604	1	20	663	2	18	633	572

Просек - просечан број поена (сирови скор)

АС - просечан број поена на стандардизованој скали (стандардизовани скор)

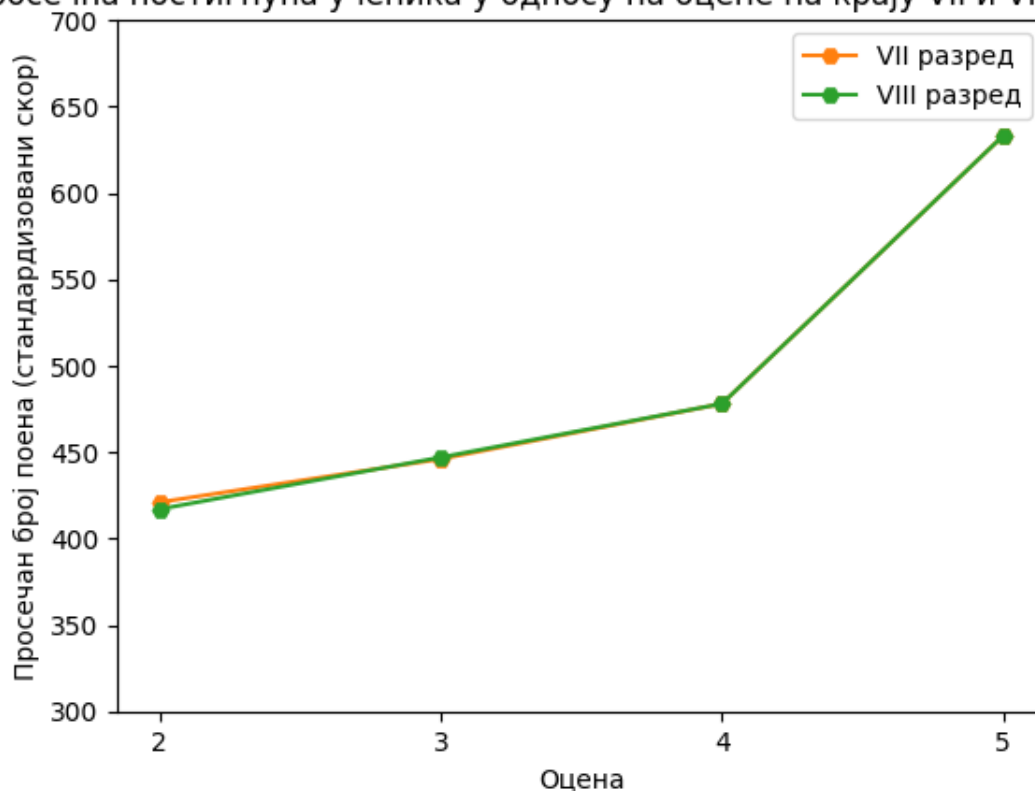
### VIII разред

Оцене	Дечаци			Девојнице			Сви ученици			Републички просек
	Број	Просек	АС	Број	Просек	АС	Број	Просек	АС	АС
2	6	8	403	1	12	498	7	9	417	394
3	2	14	527	5	9	415	7	10	447	459
4	2	11	462	1	13	509	3	12	478	512
5	1	17	604	1	20	663	2	18	633	571

Просек - просечан број поена (сирови скор)

АС - просечан број поена на стандардизованој скали (стандардизовани скор)

Просечна постигнућа ученика у односу на оцене на крају VII и VIII разреда



## Анализа 4

Приказ постигнућа ученика на нивоу области стандарда и нивоу задатака

### Српски језик

Број задатка	Област	% ученика који су тачно решили задатак						
		Дечаци	Девојчице	Школа	Општина	Округ	Школска управа	Република
1	1	91	88	89	89	88	89	91
2	1	9	12	11	18	19	20	21
3	3	91	62	79	80	77	76	80
4	3	27	12	21	42	58	57	62
5	3	55	44	50	52	58	57	63
6	3	64	62	63	53	65	62	65
7	3	45	50	47	37	46	45	51
8	3	9	19	13	23	36	35	43
9	3	45	25	37	54	59	57	64
10	3	45	100	68	69	70	69	69
11	3	64	75	68	46	58	58	65
12	2	64	88	74	77	77	75	78
13	2	45	62	53	49	65	63	68
14	2	55	31	45	43	46	46	51
15	4	73	88	79	78	84	83	88
16	4	100	100	100	93	88	87	90
17	4	86	75	82	71	67	67	70
18	4	32	62	45	48	56	55	63
19	4	50	38	45	51	45	45	49
20	4	18	31	24	21	25	25	29

#### Области

1 - Вештина читања и разумевање прочитаног

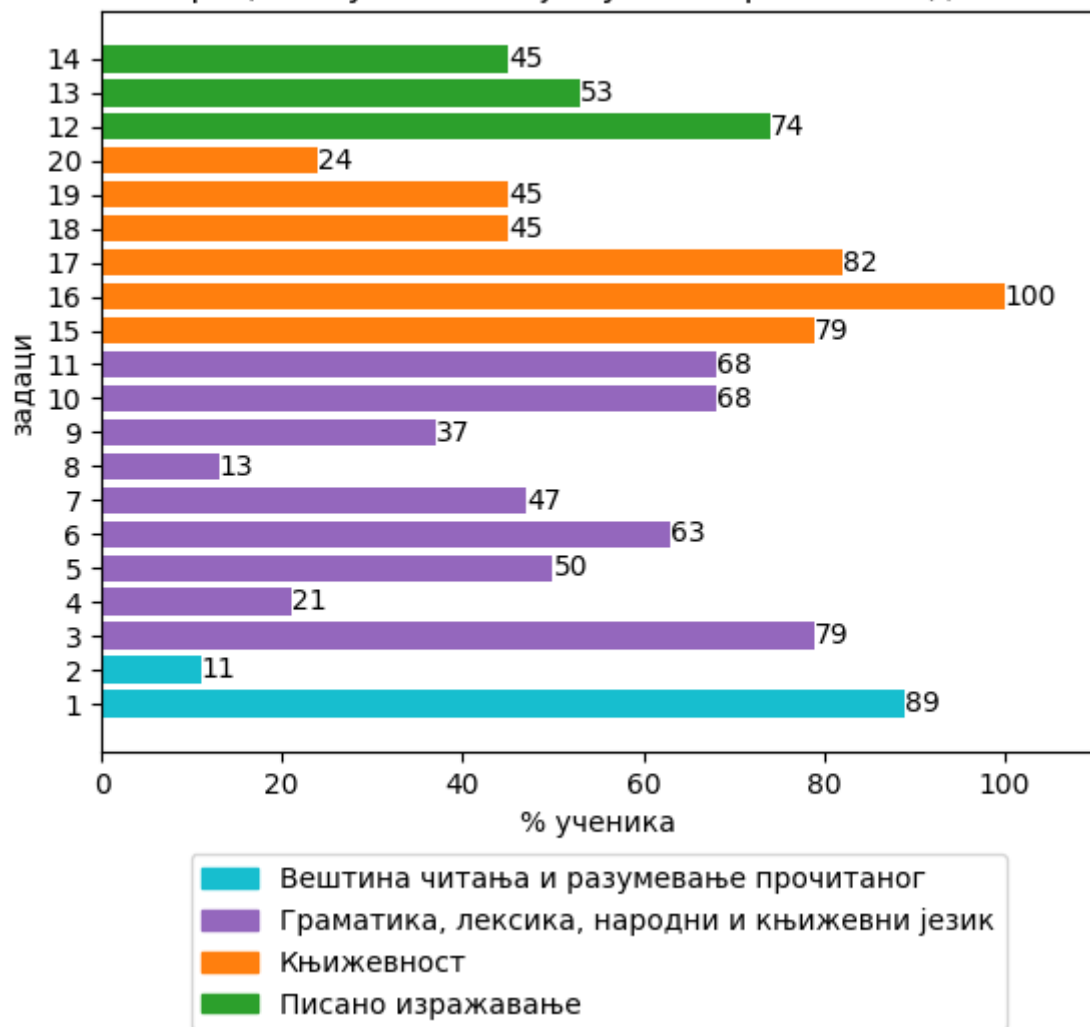
2 - Писано изражавање

3 - Граматика, лексика, народни и књижевни језик

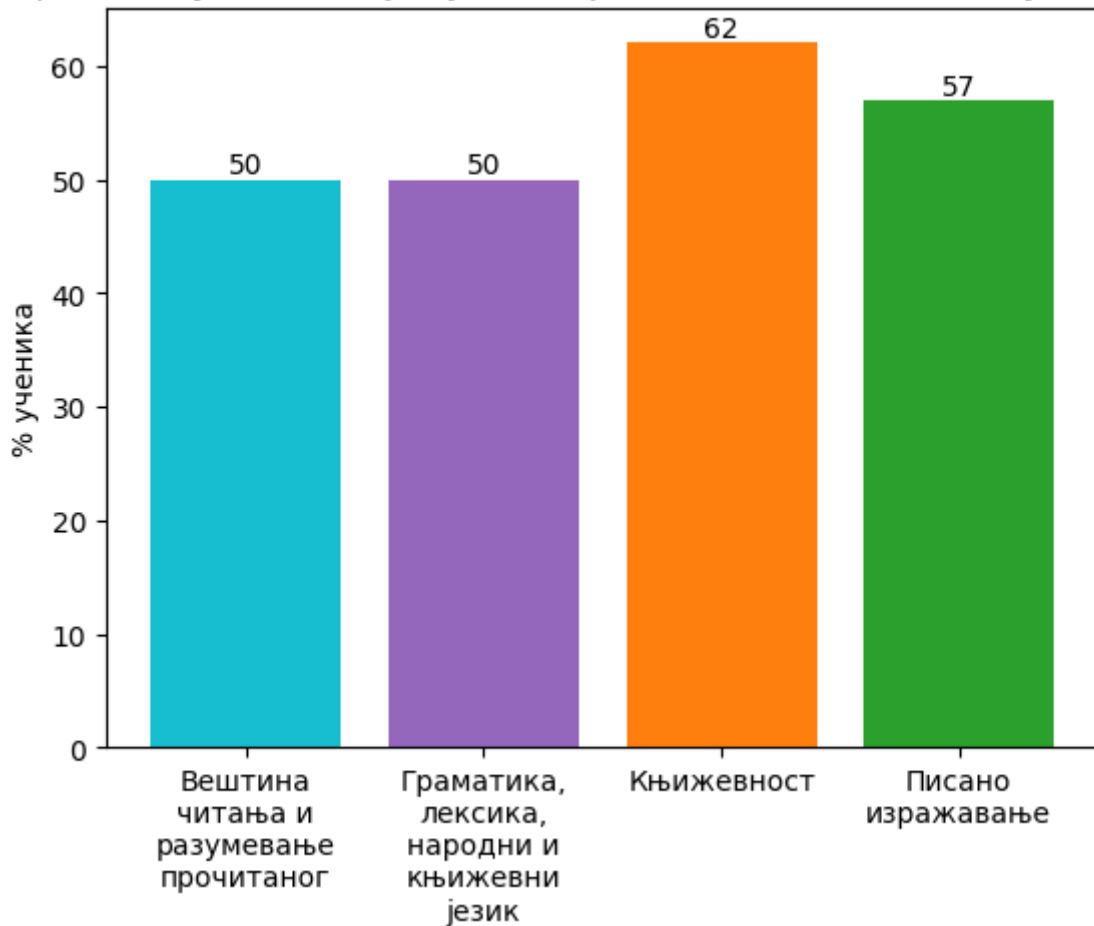
4 - Књижевност



### Процент ученика који су тачно решили задатак



### Процент ученика који су тачно решили задатке на нивоу области



## Анализа 4

Приказ постигнућа ученика на нивоу области стандарда и нивоу задатака

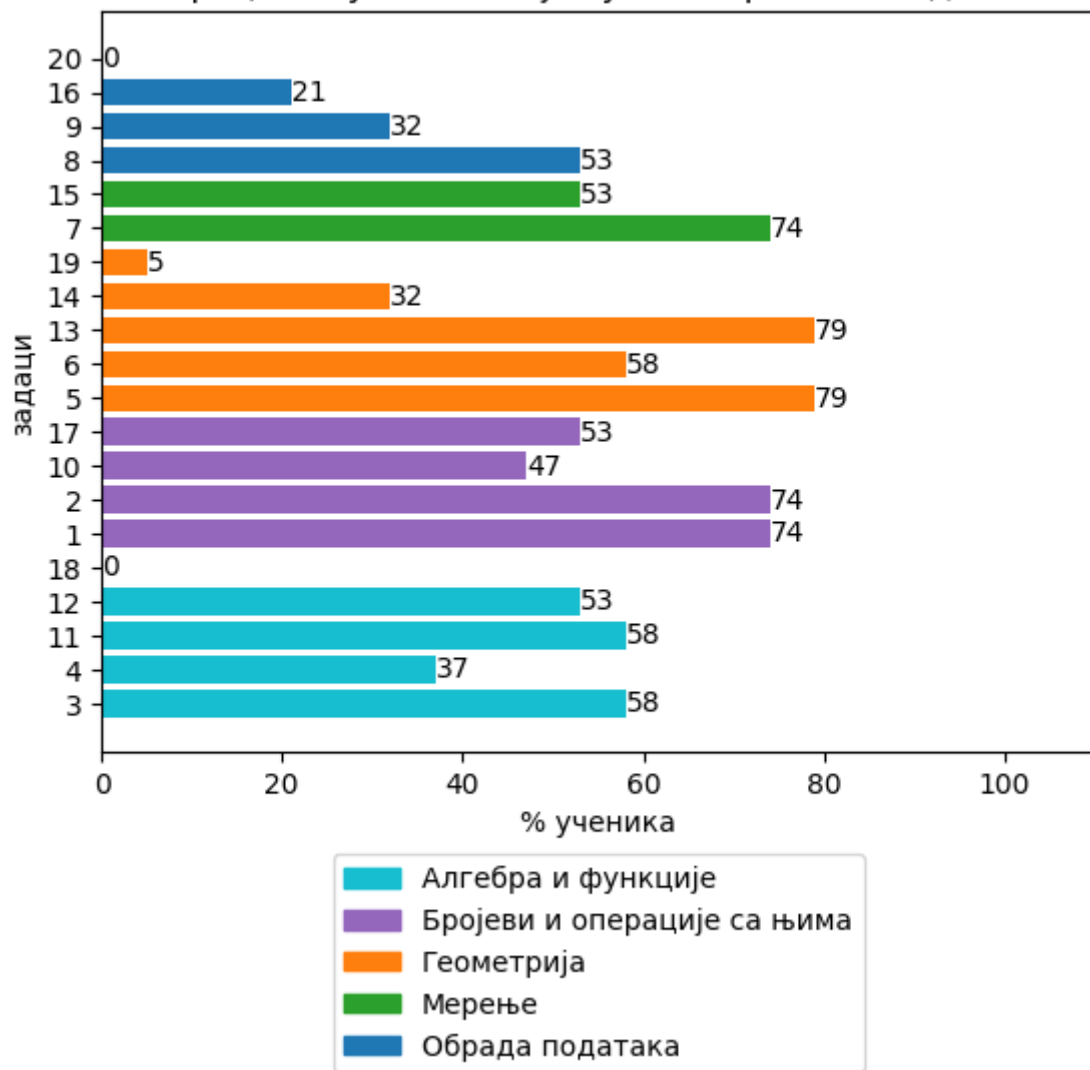
### Математика

Број задатка	Област	% ученика који су тачно решили задатак						
		Дечаци	Девојчице	Школа	Општина	Округ	Школска управа	Република
1	1	64	88	74	71	78	79	82
2	1	73	75	74	79	85	86	87
3	2	64	50	58	58	74	71	75
4	2	36	38	37	47	60	60	65
5	3	73	88	79	64	71	69	74
6	3	64	50	58	76	85	84	86
7	4	73	75	74	82	84	85	87
8	5	27	88	53	70	69	68	71
9	5	36	25	32	56	74	75	78
10	1	45	50	47	36	55	56	63
11	2	55	62	58	54	65	62	68
12	2	45	62	53	48	61	60	64
13	3	73	88	79	78	81	80	84
14	3	36	25	32	30	34	38	46
15	4	36	75	53	65	71	71	75
16	5	18	25	21	37	48	47	52
17	1	45	62	53	32	43	42	48
18	2	0	0	0	0	4	5	7
19	3	0	12	5	2	4	4	7
20	5	0	0	0	6	9	8	11

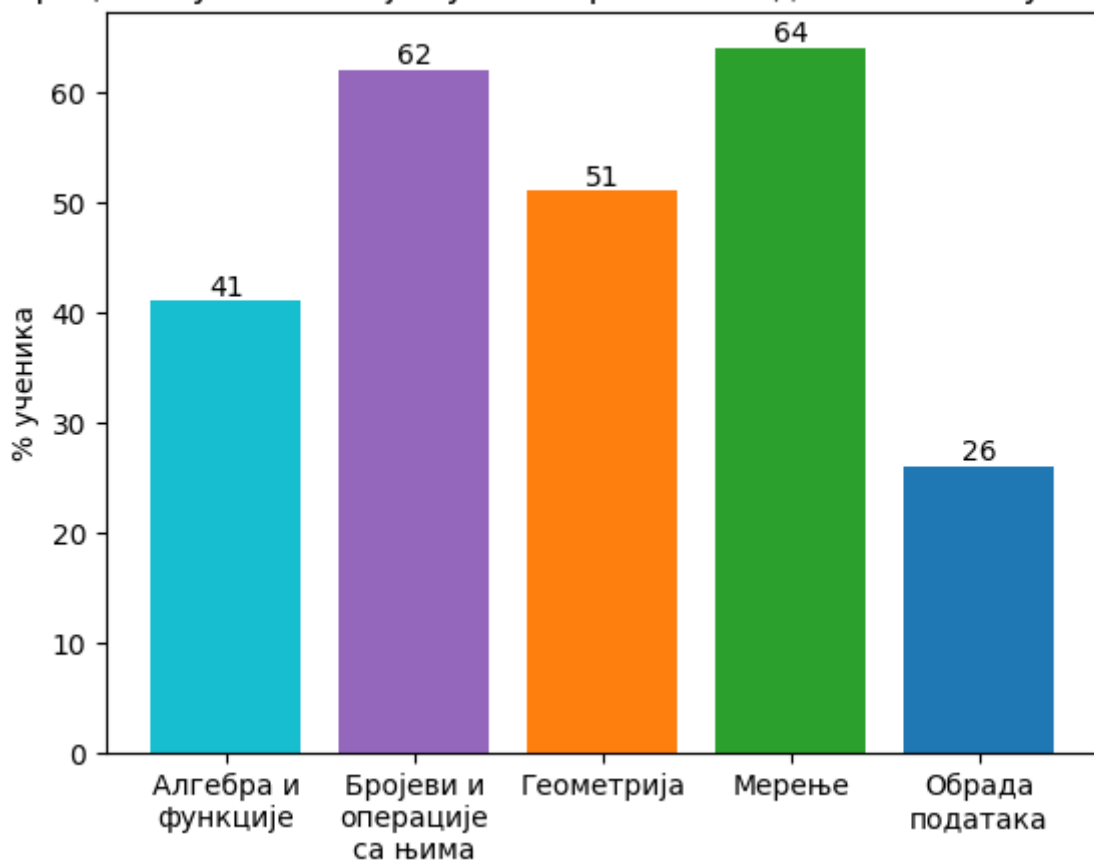
#### Области

- 1 - Бројеви и операције са њима
- 2 - Алгебра и функције
- 3 - Геометрија
- 4 - Мерење
- 5 - Обрада података

Процент ученика који су тачно решили задатак



Процент ученика који су тачно решили задатке на нивоу области



## Анализа 4

Приказ постигнућа ученика на нивоу области стандарда и нивоу задатака

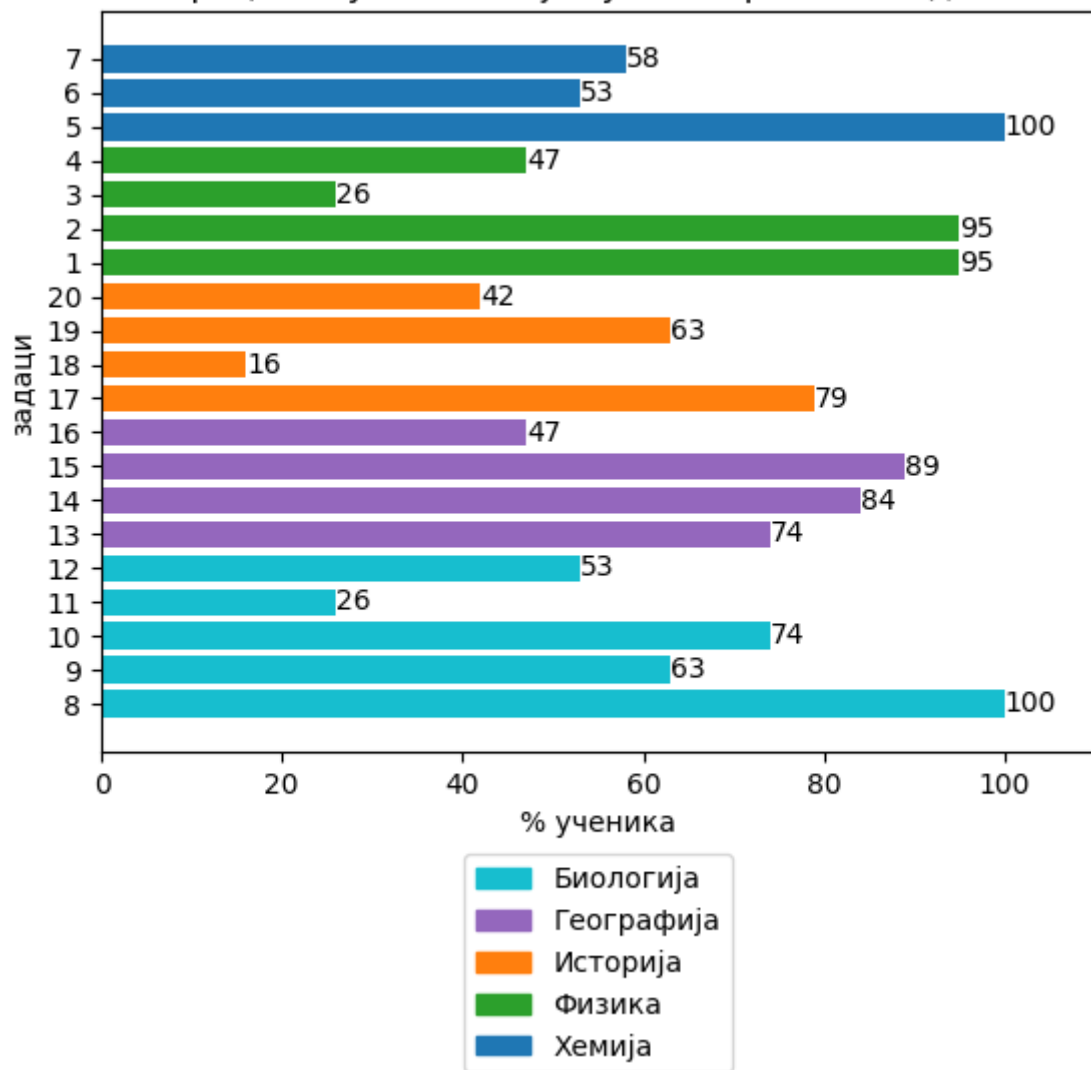
### Комбиновани тест

Број задатка	Предмет	% ученика који су тачно решили задатак						
		Дечаци	Девојчице	Школа	Општина	Округ	Школска управа	Република
1	1	91	100	95	88	89	89	91
2	1	100	88	95	92	93	94	94
3	1	18	38	26	19	25	26	32
4	1	45	50	47	35	42	45	52
5	2	100	100	100	90	93	93	93
6	2	55	50	53	24	49	49	54
7	2	55	62	58	21	35	36	39
8	3	100	100	100	90	93	93	95
9	3	55	75	63	79	84	86	87
10	3	91	50	74	66	77	79	83
11	3	45	0	26	23	27	33	34
12	3	45	62	53	46	56	61	69
13	4	73	75	74	61	72	71	75
14	4	73	100	84	82	88	88	88
15	4	82	100	89	64	77	76	78
16	4	45	50	47	37	60	61	66
17	5	73	88	79	84	90	89	91
18	5	9	25	16	27	63	63	67
19	5	73	50	63	59	67	65	69
20	5	36	50	42	47	50	52	58

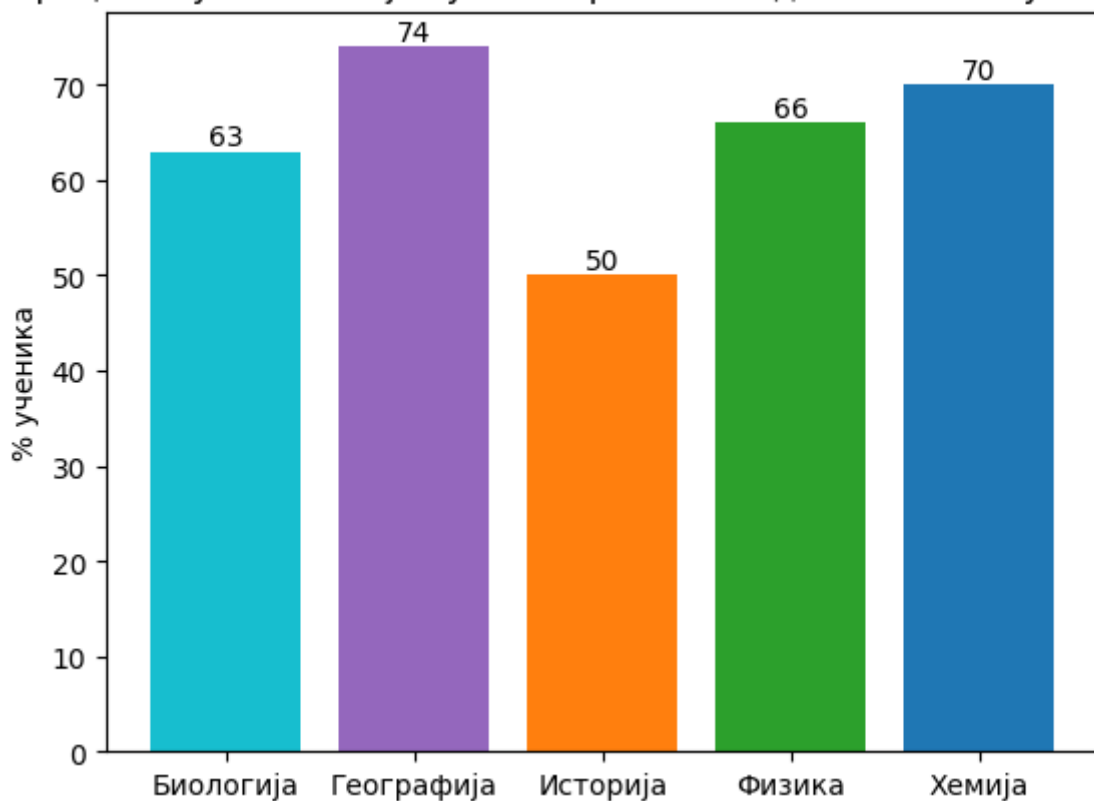
#### Предмети

- 1 - Физика
- 2 - Хемија
- 3 - Биологија
- 4 - Географија
- 5 - Историја

Процент ученика који су тачно решили задатак



Процент ученика који су тачно решили задатке на нивоу области



### Српски језик

Нису достигли ни основни ниво <sup>1</sup>	16 %
Достигли основни ниво <sup>2</sup>	63 %
Достигли средњи ниво <sup>3</sup>	16 %
Достигли напредни ниво <sup>4</sup>	5 %

Г1 = 80% од броја задатака на основном нивоу

Г2 = 100% од броја задатака на основном нивоу + 50% од броја задатака на средњем нивоу

Г3 = 100% од броја задатака на основном нивоу + 100% од броја задатака на средњем нивоу + 20% од броја задатака на напредном нивоу

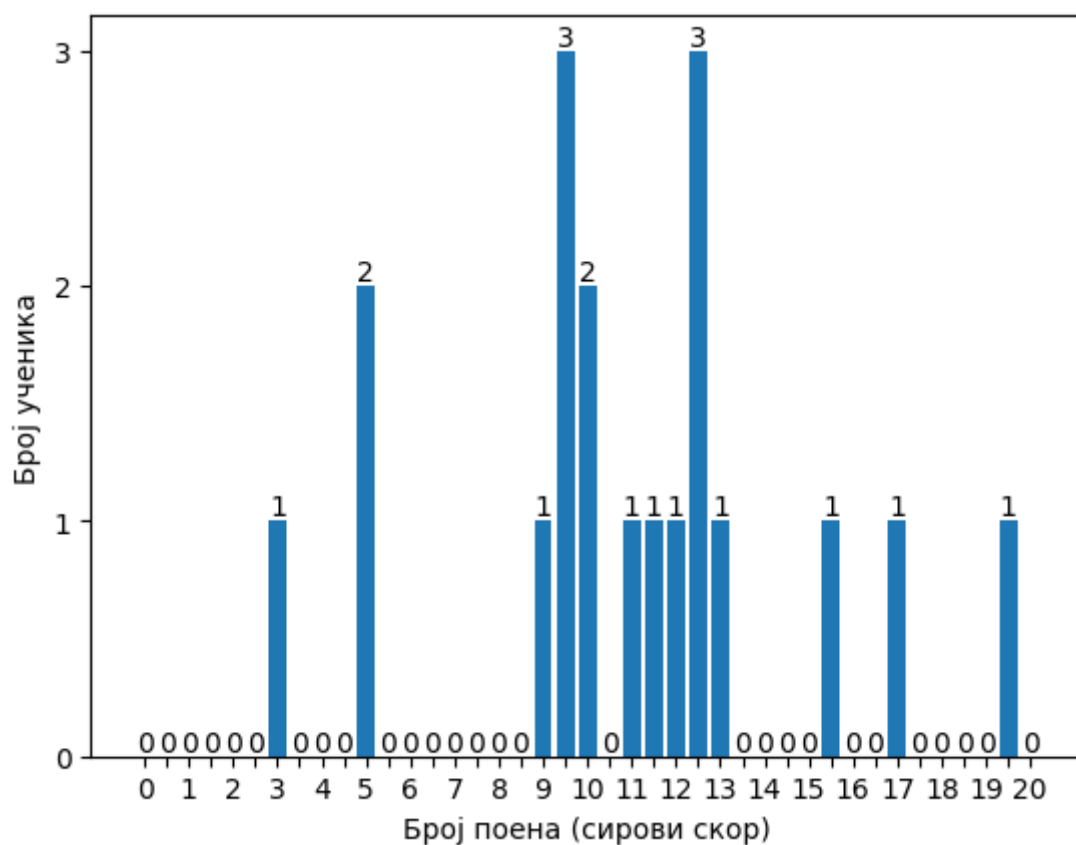
<sup>1</sup> мање од Г1 поена

<sup>2</sup> више од Г1 поена и мање од Г2 поена

<sup>3</sup> више од Г2 поена и мање од Г3 поена

<sup>4</sup> више од Г3 поена

Број поена	0.0	0.5	1.0	1.5	2.0	2.5	3.0	3.5	4.0	4.5	5.0
Ученика	0	0	0	0	0	0	1	0	0	0	2
Број поена		5.5	6.0	6.5	7.0	7.5	8.0	8.5	9.0	9.5	10.0
Ученика		0	0	0	0	0	0	0	1	3	2
Број поена		10.5	11.0	11.5	12.0	12.5	13.0	13.5	14.0	14.5	15.0
Ученика		0	1	1	1	3	1	0	0	0	0
Број поена		15.5	16.0	16.5	17.0	17.5	18.0	18.5	19.0	19.5	20.0
Ученика		1	0	0	1	0	0	0	0	1	0



### Математика

Нису достигли ни основни ниво <sup>1</sup>	37 %
Достигли основни ниво <sup>2</sup>	32 %
Достигли средњи ниво <sup>3</sup>	32 %
Достигли напредни ниво <sup>4</sup>	0 %

Г1 = 80% од броја задатака на основном нивоу

Г2 = 100% од броја задатака на основном нивоу + 50% од броја задатака на средњем нивоу

Г3 = 100% од броја задатака на основном нивоу + 100% од броја задатака на средњем нивоу + 20% од броја задатака на напредном нивоу

<sup>1</sup> мање од Г1 поена

<sup>2</sup> више од Г1 поена и мање од Г2 поена

<sup>3</sup> више од Г2 поена и мање од Г3 поена

<sup>4</sup> више од Г3 поена

Број поена	0.0	0.5	1.0	1.5	2.0	2.5	3.0	3.5	4.0	4.5	5.0
Ученика	0	0	1	0	1	0	0	0	1	0	1
Број поена		5.5	6.0	6.5	7.0	7.5	8.0	8.5	9.0	9.5	10.0
Ученика		0	3	0	0	0	1	0	1	0	1
Број поена		10.5	11.0	11.5	12.0	12.5	13.0	13.5	14.0	14.5	15.0
Ученика		0	3	0	0	0	2	0	1	0	1
Број поена		15.5	16.0	16.5	17.0	17.5	18.0	18.5	19.0	19.5	20.0
Ученика		0	1	0	1	0	0	0	0	0	0

